

준비 사항

키트 만들기

최소 7~10일간 스스로 지탱할 수 있도록 계획합니다



물
(하루 1인당
1갤론)



음식
(잘 상하지 않는
것)



약



의료장비



구급상자



캔 따개



라디오



손전등



개인 위생 용품



도구



애완동물 용품



작은 지폐



화장지



신분증
및 중요
서류



튼튼한 신발



배터리 여분



따뜻한 옷



소화기



! 자택에 7-10일 키트 보관, 차량 및 직장에 소형 키트 보관

준비 사항

계획 세우기

집을 떠나야 할 경우 만날 장소를 정합니다



장소별 재난 대피 계획 숙지

직장

자녀의 학교

병원 또는 교통 서비스

가족이 시간을 보내는 기타 장소



긴급 상황 경보 및 알림 등록처

kingcounty.gov/alert



집에서 처할 수 있는 위험에 관한 정보

kingcounty.gov/hazards



연락 계획 수립하기



비상 연락처 정보 작성



문자는 전달 가능성이 높음




여분의 휴대폰 충전기 및 배터리 준비



해당 지역 밖의 연락처가 가족간 연락의 중개 역할을 수행할 수 있음

서로 돕기

평소에 자신에게 의존하는 사람 및 애완동물을 돕는 법 알기



이웃 간에 그룹을 만드세요. 사례와 제안은 다음 사이트의 Map your Neighborhood에서 알아보세요:

<http://emd.wa.gov/myn>

재난 중에 지원을 필요로 할 수 있는 이웃의 기구를 도와주세요.

지역 비상관리사무소에서 제공하는 무료 재난 대비 워크숍에 참가하고 기본 생존 기술을 배우세요. 가입이나 참가 방법은

KCOEMPubEd@kingcounty.gov

에문 의하세요.



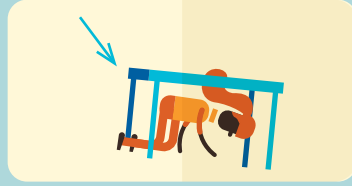
King County
Emergency Management

지진 발생 시 행동 수칙

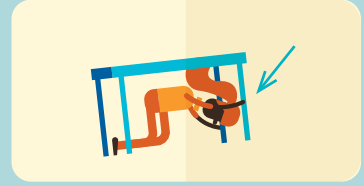
진동 시



옆드리기



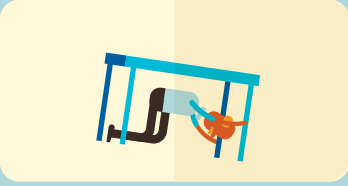
가리기




기다리기

주변에 탁자가 없을 경우 다른 가구 보다 몸을 낮춥니다.

생각하기



아래




옆




사이

진동 후

집안 확인

 구조적 피해

 집의 기본 수도 밸브관을 닫음



 가스 잠그기





상처 확인 및
기본 응급 조치



이웃 돕기


 →  가스 냄새 확인

 →  새는 소리 확인


 →  다이얼 회전 확인




추가 정보

 ALERT
King County

 현지 TV
방송

 가까운 커뮤니티
긴급 상황 센터

 긴급 구조 라디오 방송
AM 710 • AM 1000
FM 94.9 • FM 97.3 • FM 97.7

   Twitter: @KingCountyWA